




# LA BARRE DES DALLES



Numéro	Nom	Cotation	Remarques
A	L'étrave	6a	Le pas de sortie n'est pas évident.
A1	Dans le vent	5b	Jolie virage sur la grande face.
B	Athos	5c	Un pas dans le surplomb.
C	Portos	5c/6a	Ne vous y trompez pas, le bas n'est pas dur.... Superbe pas en dalle !
D	Aramis	5c/6a	Comme sa voisine. A faire absolument
E	A moi le ciel !	4c	Sympa !! prévoir des sangles à mettre où il faut !!!
F	Pic	5a	Tout se joue à la fin.
G	Et Poc	4c	Comme sa voisine
H	Tic et Tac	4c	Prévoir une sangle. Jolie voie
I		4b	Variante de H

# LA BARRE DES DALLES (SUITE)



Numéro	Nom	Cotation	Remarques	
J	Yoyo	5a	Initiation à la pose des pieds sur la partie basse des voies.	
K	Mumu	4c		
L	Jojo	4c		
M		4a	Uniquement en moulinette.	Ces voies sont idéales pour les enfants.
N		4b		
O		4c		
P		5a		Pour faire la grenouille.
Q		5c		Tout dans l'adhérence ... ou presque.
R		5c/6a		Le salut vient des pieds ... et de la prise du haut.
S		5c		Sans l'arête de droite.
T		4c		
U		3c		

De l'autre côté de la dalle se trouvent deux voies courtes mais jolies:

Le Dièdre (6a Verdonesque), et sa Cousine (6b). Il n'y a pas de relais pour ces voies, il faut se servir des arbres et d'une sangle.